

## II. ETAPA

VEDOUČÍ PROJEKTANT:	PROJEKTANT:	VÝPRACOVAL:	PROJEKTY STATIKA s.r.o.  Pionýrů 839, 738 01 Frýdek Místek tel: 595 171 572, 732 914 474 www.projektystatika.cz	
Ing. Radek Michalák	Ing. Radek Michalák	Jana Michaláková		
STAVEBNÍK: ÚMob Ostrava Jih, Horní 3, 700 30 Ostrava–Hrabůvka				
MÍSTO:	Ostrava–Hrabůvka, kraj Moravskoslezský			
AKCE:  VÝMĚNA OKEN V 2.NP – DŮM SLUŽEB HORNÍ 1492/55, OSTRAVA–HRABŮVKA			FORMÁT	A4
			DATUM	02/2023
			STUPEŇ	RDS
			ZAKÁZKOVÉ ČÍSLO	1494
VÝKRES:  VÝPISY VÝROBKŮ			MĚŘITKO	Č.VÝKR.  D.1.1.05

## SOUHRNNÝ POPIS PLASTOVÝCH OKEN A DVEŘÍ

### OKNO, RÁM:

- VÍCEKOMOROVÉ PLASTOVÉ PROFILY S POZINKOVANÝMI VÝZTUHAMI, ŠESTIKOMOROVÝ SYSTÉM,  $U=1,10 \text{ W/m}^2\text{K}$  NEBO LEPŠÍ PROFIL STABILNÍ, ODOLNÝ PROTI NÁRAZU, ELEKTRICKY NEVODIVÝ, TĚŽCE ZÁPALNÝ, ROHY ŠROUBOVANÉ A FRÉZOVANÉ, SLOUPKY A POUTCE ŠROUBENÉ NEBO NAVAŘOVANÉ
- VNITŘNÍ ČÁSTI RÁMŮ A OKENNÍCH KŘÍDEL V BARVĚ BÍLÉ
- VNĚJŠÍ ČÁSTI RÁMŮ A OKENNÍCH KŘÍDEL V BARVĚ ŠEDÉ
- BAREVNÉ ODSŤÍNY BUDOU POTVRZENY OBJEDNATELEM PŘED PŘEDÁNÍM DO VÝROBY
- DO SVISLÝCH RÁMŮ OKEN VĚTŠÍCH ROZMĚRŮ NUTNO POUŽÍT VÝZTUHU DLE STATICKÉHO VÝPOČTU OKNA
- OKNA BUDOU VYBAVENA PODKLADNÍMI PROFILY PODLE POTŘEBY STAVBY
- SOUČÁSTÍ DODÁVKY OKEN JSOU SPOJKY PRO OKENNÍ RÁMY
- SOUČÁSTÍ DODÁVKY OKNA JE ROZŠÍŘOVací PROFIL VÝŠKY 40mm PO CELÉM NADPRAŽÍ OKNA

### ZASKLENÍ:

- MINIMÁLNĚ IZOLAČNÍ DVOJSKLO ČIRÉ

### KOVÁNÍ:

- CELOOBBVODOVÉ KOVÁNÍ, DLE TYPU OKNA OTVÍRAVÉ (O), OTVÍRAVĚ-SKLOPNÉ (OS), SKLOPNÉ (S)
- VŠECHNA OKNA OS MUSÍ BÝT VYBAVENA POJISTKOU PROTI SOUČASNÉMU OTEVŘENÍ A SKLOPENÍ A ČTVRTOU POLOHOU KLIKY-ODTĚSNĚNO
- KOVOVÉ OKENNÍ KLIKY BÍLÉ, UMÍSTIT TAK, ABY JEJICH VÝŠKA NAD PODLAHOU BYLA MAXIMÁLNĚ 1800 mm POUŽÍT SNÍŽENÉ KOVÁNÍ NA HORNÍCH KŘÍDLECH OKEN A OPATŘIT POJISTKOU PROTI OTEVŘENÍ DĚTI
- SKLOPNÁ HORNÍ KŘÍDLA BUDOU OPATŘENA PÁKOVÝM OVLÁDÁNÍM

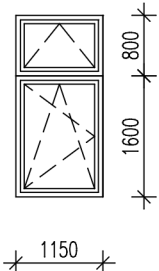
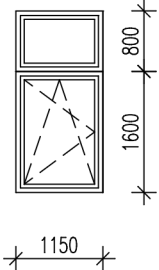
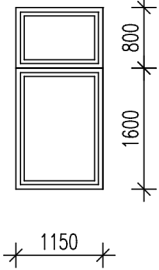
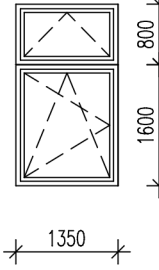
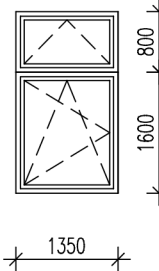
### PARAPETY:

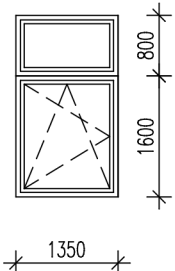
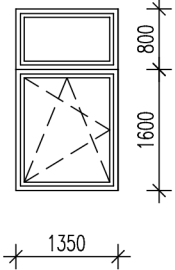
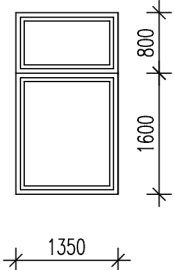
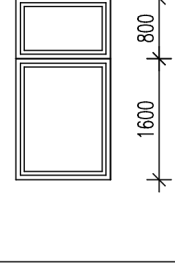
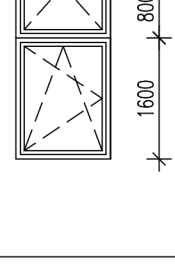
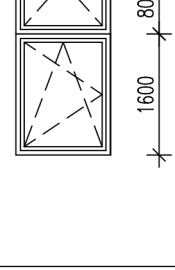
- POSTFORMINGOVÁ DESKA VNITŘNÍ SE ZAOBLENOU HRANOU, BÍLÁ, VIZ POLOŽKA VE VÝPISU TRUHLÁŘSKÝCH VÝROBKŮ, ŠÍŘKU JEDNOTLIVÝCH PARAPETŮ OVĚŘIT NA STAVBĚ

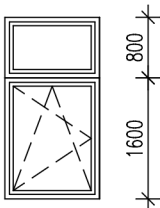
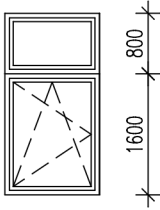
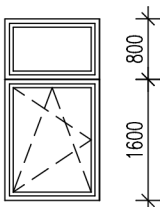
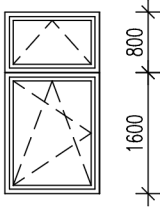
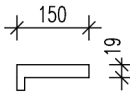
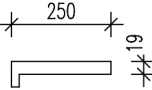
### POZOR:

- SKLADEBNÝ ROZMĚR PLASTOVÝCH OKEN UVEDENÝ VE VÝPISU NENÍ VÝROBNÍ ROZMĚR !
- ROZMĚRY A OTEVÍRÁNÍ VÝPLNÍ OTVORŮ OVĚŘIT PŘED JEJICH VÝROBOU ZAMĚŘENÍM STAVEBNÍCH OTVORŮ !
- KOTVENÍ OKEN DO STAVEBNÍHO OTVORU BUDE PROVEDENO POMOCÍ OCELOVÝCH POZINKOVANÝCH PÁSKOVÝCH MONTÁŽNÍCH KOTEV
- SCHÉMATA VE VÝPISECH JSOU KRESLENA Z VENKOVNÍ STRANY
- VÝPIS VÝROBKŮ NAVAZUJE NA TECHNICKOU ZPRÁVU A NA VÝKRESY !
- SOUHRNNÝ POPIS JE PLATNÝ PRO VŠECHNY VÝROBKY NA TÉTO STAVBĚ !

ROZMĚRY OVĚŘIT PŘED JEJICH VÝROBOU ZAMĚŘENÍM STAVEBNÍCH OTVORŮ  
SCHÉMATA VE VÝKRESECH JSOU KRESLENA Z VENKOVNÍ STRANY.

OZNAČENÍ NA VÝKRESE	SCHÉMA	ROZMĚR (mm)	POPIS	CELKEM ks
PL 1		1150x2400	SESTAVA DVOU PLASTOVÝCH OKEN, S POUTCEM, DOLNÍ OTEVÍRAVÉ, SKLOPNÉ HORNÍ KŘÍDLO SKLOPNÉ TVAROVÉ ČLENĚNÍ, OTEVÍRÁNÍ : DLE SCHÉMATU BARVA RÁMU – ZEVNĚ ŠEDÁ, ZE VNITŘ BÍLÁ ROZMĚR 1150x2400 mm  DOPLŇKY – SOUČÁST DODÁVKY OKNA: INTERIÉR: PAROTĚSNÁ OKENNÍ PÁSKA (FÓLIE) PO OBVODU VÝPLNĚ EXTERIÉR: PAROPROPUSTNÁ OKENNÍ PÁSKA (FÓLIE) PO OBVODU VÝPLNĚ  OSTATNÍ VIZ. SOUHRNNÝ POPIS	3
PL 2		1150x2400	SESTAVA DVOU PLASTOVÝCH OKEN, S POUTCEM, DOLNÍ OTEVÍRAVÉ, SKLOPNÉ HORNÍ KŘÍDLO FIXNÍ TVAROVÉ ČLENĚNÍ, OTEVÍRÁNÍ : DLE SCHÉMATU BARVA RÁMU – ZEVNĚ ŠEDÁ, ZE VNITŘ BÍLÁ ROZMĚR 1150x2400 mm  DOPLŇKY – SOUČÁST DODÁVKY OKNA: INTERIÉR: PAROTĚSNÁ OKENNÍ PÁSKA (FÓLIE) PO OBVODU VÝPLNĚ EXTERIÉR: PAROPROPUSTNÁ OKENNÍ PÁSKA (FÓLIE) PO OBVODU VÝPLNĚ  OSTATNÍ VIZ. SOUHRNNÝ POPIS	2
PL 3		1150x2400	SESTAVA DVOU PLASTOVÝCH OKEN, S POUTCEM, FIXNÍ TVAROVÉ ČLENĚNÍ, OTEVÍRÁNÍ : DLE SCHÉMATU BARVA RÁMU – ZEVNĚ ŠEDÁ, ZE VNITŘ BÍLÁ ROZMĚR 1150x2400 mm  DOPLŇKY – SOUČÁST DODÁVKY OKNA: INTERIÉR: PAROTĚSNÁ OKENNÍ PÁSKA (FÓLIE) PO OBVODU VÝPLNĚ EXTERIÉR: PAROPROPUSTNÁ OKENNÍ PÁSKA (FÓLIE) PO OBVODU VÝPLNĚ  OSTATNÍ VIZ. SOUHRNNÝ POPIS	1
PL 4		1350x2400	SESTAVA DVOU PLASTOVÝCH OKEN, S POUTCEM, DOLNÍ OTEVÍRAVÉ, SKLOPNÉ HORNÍ KŘÍDLO SKLOPNÉ TVAROVÉ ČLENĚNÍ, OTEVÍRÁNÍ : DLE SCHÉMATU BARVA RÁMU – ZEVNĚ ŠEDÁ, ZE VNITŘ BÍLÁ ROZMĚR 1350x2400 mm  DOPLŇKY – SOUČÁST DODÁVKY OKNA: INTERIÉR: PAROTĚSNÁ OKENNÍ PÁSKA (FÓLIE) PO OBVODU VÝPLNĚ EXTERIÉR: PAROPROPUSTNÁ OKENNÍ PÁSKA (FÓLIE) PO OBVODU VÝPLNĚ  OSTATNÍ VIZ. SOUHRNNÝ POPIS	2
PL 4a		1350x2400	SESTAVA DVOU PLASTOVÝCH OKEN, S POUTCEM, DOLNÍ OTEVÍRAVÉ, SKLOPNÉ HORNÍ KŘÍDLO SKLOPNÉ, SOUČÁST KOVÁNÍ ZÁMEK NA DOLNÍ OKNO TVAROVÉ ČLENĚNÍ, OTEVÍRÁNÍ : DLE SCHÉMATU BARVA RÁMU – ZEVNĚ ŠEDÁ, ZE VNITŘ BÍLÁ ROZMĚR 1350x2400 mm  DOPLŇKY – SOUČÁST DODÁVKY OKNA: INTERIÉR: PAROTĚSNÁ OKENNÍ PÁSKA (FÓLIE) PO OBVODU VÝPLNĚ EXTERIÉR: PAROPROPUSTNÁ OKENNÍ PÁSKA (FÓLIE) PO OBVODU VÝPLNĚ  OSTATNÍ VIZ. SOUHRNNÝ POPIS	2
PLASTOVÉ VÝROBKY				2

OZNAČENÍ NA VÝKRESE	SCHÉMA	ROZMĚR (mm)	POPIS	CELKEM ks
PL 5		1350x2400	SESTAVA DVOU PLASTOVÝCH OKEN, S POUTCEM, DOLNÍ OTEVÍRAVÉ, SKLOPNÉ HORNÍ KŘÍDLO FIXNÍ TVAROVÉ ČLENĚNÍ, OTEVÍRÁNÍ : DLE SCHÉMATU BARVA RÁMU – ZEVNĚ ŠEDÁ, ZE VNITŘ BÍLÁ ROZMĚR 1350x2400 mm  DOPLŇKY – SOUČÁST DODÁVKY OKNA: INTERIÉR: PAROTĚSNÁ OKENNÍ PÁSKA (FÓLIE) PO OBVODU VÝPLNĚ EXTERIÉR: PAROPROPUSTNÁ OKENNÍ PÁSKA (FÓLIE) PO OBVODU VÝPLNĚ  OSTATNÍ VIZ. SOUHRNNÝ POPIS	2
PL 5a		1350x2400	SESTAVA DVOU PLASTOVÝCH OKEN, S POUTCEM, DOLNÍ OTEVÍRAVÉ, SKLOPNÉ HORNÍ KŘÍDLO FIXNÍ, SOUČÁST KOVÁNÍ ZÁMEK NA DOLNÍ OKNO TVAROVÉ ČLENĚNÍ, OTEVÍRÁNÍ : DLE SCHÉMATU BARVA RÁMU – ZEVNĚ ŠEDÁ, ZE VNITŘ BÍLÁ ROZMĚR 1350x2400 mm  DOPLŇKY – SOUČÁST DODÁVKY OKNA: INTERIÉR: PAROTĚSNÁ OKENNÍ PÁSKA (FÓLIE) PO OBVODU VÝPLNĚ EXTERIÉR: PAROPROPUSTNÁ OKENNÍ PÁSKA (FÓLIE) PO OBVODU VÝPLNĚ  OSTATNÍ VIZ. SOUHRNNÝ POPIS	3
PL 6		1350x2400	SESTAVA DVOU PLASTOVÝCH OKEN, S POUTCEM, FIXNÍ TVAROVÉ ČLENĚNÍ, OTEVÍRÁNÍ : DLE SCHÉMATU BARVA RÁMU – ZEVNĚ ŠEDÁ, ZE VNITŘ BÍLÁ ROZMĚR 1350x2400 mm  DOPLŇKY – SOUČÁST DODÁVKY OKNA: INTERIÉR: PAROTĚSNÁ OKENNÍ PÁSKA (FÓLIE) PO OBVODU VÝPLNĚ EXTERIÉR: PAROPROPUSTNÁ OKENNÍ PÁSKA (FÓLIE) PO OBVODU VÝPLNĚ  OSTATNÍ VIZ. SOUHRNNÝ POPIS	1
PL 7		1300x2400	SESTAVA DVOU PLASTOVÝCH OKEN, S POUTCEM, FIXNÍ TVAROVÉ ČLENĚNÍ, OTEVÍRÁNÍ : DLE SCHÉMATU BARVA RÁMU – ZEVNĚ ŠEDÁ, ZE VNITŘ BÍLÁ ROZMĚR 1300x2400 mm  DOPLŇKY – SOUČÁST DODÁVKY OKNA: INTERIÉR: PAROTĚSNÁ OKENNÍ PÁSKA (FÓLIE) PO OBVODU VÝPLNĚ EXTERIÉR: PAROPROPUSTNÁ OKENNÍ PÁSKA (FÓLIE) PO OBVODU VÝPLNĚ  OSTATNÍ VIZ. SOUHRNNÝ POPIS	4
PL 8		1300x2400	SESTAVA DVOU PLASTOVÝCH OKEN, S POUTCEM, DOLNÍ OTEVÍRAVÉ, SKLOPNÉ HORNÍ KŘÍDLO SKLOPNÉ TVAROVÉ ČLENĚNÍ, OTEVÍRÁNÍ : DLE SCHÉMATU BARVA RÁMU – ZEVNĚ ŠEDÁ, ZE VNITŘ BÍLÁ ROZMĚR 1300x2400 mm  DOPLŇKY – SOUČÁST DODÁVKY OKNA: INTERIÉR: PAROTĚSNÁ OKENNÍ PÁSKA (FÓLIE) PO OBVODU VÝPLNĚ EXTERIÉR: PAROPROPUSTNÁ OKENNÍ PÁSKA (FÓLIE) PO OBVODU VÝPLNĚ  OSTATNÍ VIZ. SOUHRNNÝ POPIS	1
PL 8a		1300x2400	SESTAVA DVOU PLASTOVÝCH OKEN, S POUTCEM, DOLNÍ OTEVÍRAVÉ, SKLOPNÉ HORNÍ KŘÍDLO FIXNÍ, SOUČÁST KOVÁNÍ JE ZÁMEK NA DOLNÍ OKNO TVAROVÉ ČLENĚNÍ, OTEVÍRÁNÍ : DLE SCHÉMATU BARVA RÁMU – ZEVNĚ ŠEDÁ, ZE VNITŘ BÍLÁ ROZMĚR 1300x2400 mm  DOPLŇKY – SOUČÁST DODÁVKY OKNA: INTERIÉR: PAROTĚSNÁ OKENNÍ PÁSKA (FÓLIE) PO OBVODU VÝPLNĚ EXTERIÉR: PAROPROPUSTNÁ OKENNÍ PÁSKA (FÓLIE) PO OBVODU VÝPLNĚ  OSTATNÍ VIZ. SOUHRNNÝ POPIS	4
PLASTOVÉ VÝROBKY				3

OZNAČENÍ NA VÝKRESE	SCHÉMA	ROZMĚR (mm)	POPIS	CELKEM ks
<div>PL 9</div>		1300x2400	<p>SESTAVA DVOU PLASTOVÝCH OKEN, S POUTCEM, DOLNÍ OTEVÍRAVÉ, SKLOPNÉ HORNÍ KŘÍDLO FIXNÍ TVAROVÉ ČLENĚNÍ, OTEVÍRÁNÍ : DLE SCHÉMATU BARVA RÁMU – ZEVNĚ ŠEDÁ, ZE VNITŘ BÍLÁ ROZMĚR 1300x2400 mm</p> <p>DOPLŇKY – SOUČÁST DODÁVKY OKNA: INTERIÉR: PAROTĚSNÁ OKENNÍ PÁSKA (FÓLIE) PO OBVODU VÝPLNĚ EXTERIÉR: PAROPROPUSTNÁ OKENNÍ PÁSKA (FÓLIE) PO OBVODU VÝPLNĚ</p> <p>OSTATNÍ VIZ. SOUHRNNÝ POPIS</p>	1
<div>PL 9a</div>		1300x2400	<p>SESTAVA DVOU PLASTOVÝCH OKEN, S POUTCEM, DOLNÍ OTEVÍRAVÉ, SKLOPNÉ HORNÍ KŘÍDLO FIXNÍ, SOUČÁST KOVÁNÍ JE ZÁMEK NA DOLNÍ OKNO TVAROVÉ ČLENĚNÍ, OTEVÍRÁNÍ : DLE SCHÉMATU BARVA RÁMU – ZEVNĚ ŠEDÁ, ZE VNITŘ BÍLÁ ROZMĚR 1300x2400 mm</p> <p>DOPLŇKY – SOUČÁST DODÁVKY OKNA: INTERIÉR: PAROTĚSNÁ OKENNÍ PÁSKA (FÓLIE) PO OBVODU VÝPLNĚ EXTERIÉR: PAROPROPUSTNÁ OKENNÍ PÁSKA (FÓLIE) PO OBVODU VÝPLNĚ</p> <p>OSTATNÍ VIZ. SOUHRNNÝ POPIS</p>	2
<div>PL 10</div>		1330x2400	<p>SESTAVA DVOU PLASTOVÝCH OKEN, S POUTCEM, DOLNÍ OTEVÍRAVÉ, SKLOPNÉ HORNÍ KŘÍDLO FIXNÍ, SOUČÁST KOVÁNÍ JE ZÁMEK NA DOLNÍ OKNO TVAROVÉ ČLENĚNÍ, OTEVÍRÁNÍ : DLE SCHÉMATU BARVA RÁMU – ZEVNĚ ŠEDÁ, ZE VNITŘ BÍLÁ ROZMĚR 1330x2400 mm</p> <p>DOPLŇKY – SOUČÁST DODÁVKY OKNA: INTERIÉR: PAROTĚSNÁ OKENNÍ PÁSKA (FÓLIE) PO OBVODU VÝPLNĚ EXTERIÉR: PAROPROPUSTNÁ OKENNÍ PÁSKA (FÓLIE) PO OBVODU VÝPLNĚ</p> <p>OSTATNÍ VIZ. SOUHRNNÝ POPIS</p>	3
<div>PL 11</div>		1330x2400	<p>SESTAVA DVOU PLASTOVÝCH OKEN, S POUTCEM, DOLNÍ OTEVÍRAVÉ, SKLOPNÉ HORNÍ KŘÍDLO SKLOPNÉ SOUČÁST KOVÁNÍ JE ZÁMEK NA DOLNÍ OKNO TVAROVÉ ČLENĚNÍ, OTEVÍRÁNÍ : DLE SCHÉMATU BARVA RÁMU – ZEVNĚ ŠEDÁ, ZE VNITŘ BÍLÁ ROZMĚR 1330x2400 mm</p> <p>DOPLŇKY – SOUČÁST DODÁVKY OKNA: INTERIÉR: PAROTĚSNÁ OKENNÍ PÁSKA (FÓLIE) PO OBVODU VÝPLNĚ EXTERIÉR: PAROPROPUSTNÁ OKENNÍ PÁSKA (FÓLIE) PO OBVODU VÝPLNĚ</p> <p>OSTATNÍ VIZ. SOUHRNNÝ POPIS</p>	2
TRUHLÁŘSKÉ VÝROBKY				
<div>T 1</div>		<p>VNITŘNÍ PARAPET – POSTFORMINGOVÁ DESKA VNITŘNÍ S NOSEM SE ZAOKLENOU HRANOU, POVRCHOVÁ ÚPRAVA HPL LAMINÁTOVÁ FÓLIE, TL.DESKY 19 MM, ŠÍŘKA 150 MM BARVA BÍLÁ, VČETNĚ BOČNÍCH KRYTEK</p> <p>NUTNÉ ROZMĚRY PŘED VÝROBOU OVĚŘIT NA STAVBĚ</p>		<p>DÉLKA CELKEM</p> <p>39,2m</p>
<div>T 2</div>		<p>VNITŘNÍ PARAPET – POSTFORMINGOVÁ DESKA VNITŘNÍ S NOSEM SE ZAOKLENOU HRANOU, POVRCHOVÁ ÚPRAVA HPL LAMINÁTOVÁ FÓLIE, TL.DESKY 19 MM, ŠÍŘKA 250 MM BARVA BÍLÁ, VČETNĚ BOČNÍCH KRYTEK</p> <p>NUTNÉ ROZMĚRY PŘED VÝROBOU OVĚŘIT NA STAVBĚ</p>		<p>DÉLKA CELKEM</p> <p>3,5m</p>
PLASTOVÉ, TRUHLÁŘSKÉ VÝROBKY				4

OZNAČENÍ NA VÝKRESE	SCHÉMA	ROZMĚR (mm)	POPIS	CELKEM ks
<b>KLEMPÍŘSKÉ VÝROBKY</b> KLEMPÍŘSKÉ VÝROBKY MUSÍ SVÝM PROVEDENÍM ODPOVÍDAT ČSN 73 36 10, OZNAČENÍ VIZ. VÝKRESY.				
<div> <div>K</div> <div>1</div> </div>		OPLECHOVÁNÍ PARAPETU, VČETNĚ PŘÍPONEK BAREVNÝ ODSTÍN ŠEDÝ, BUDE POTVRZEN INVESTOREM PŘED ZADÁNÍM DO VÝROBY A KOTEVNÍHO MATERIÁLU POPLASTOVANÝ PLECH TL. 0,6 mm  NUTNÉ ROZMĚRY PŘED VÝROBOU OVĚŘIT NA STAVBĚ	ROZVINUTÁ ŠÍŘE mm  RŠ. 460	DÉLKA CELKEM m  42,7m
<b>HLINÍKOVÉ VÝROBKY</b>				
<div> <div>H</div> <div>1</div> </div>		2000x2600	VNĚJŠÍ DVEŘE HLINÍKOVÉ ZASKLENÉ, JEDNOKŘÍDLOVÉ, IZOLAČNÍ DVOJSKLO $U_g=1,1 \text{ W/m}^2\text{K}$ , BEZPEČNOSTNÍ SKLO VRSTVENÉ OTEVÍRAVÉ, LEVÉ, S PEVNÝM NADSVĚTLÍKEM, VČETNĚ ZÁRUBNĚ, BARVA ŠEDÁ, $U=1,2 \text{ W/m}^2\text{K}$ , BOČNÍ SVISLÉ ČÁSTI PLNÉ, PEVNÉ VÝPLŇ DVEŘÍ PUR PĚNA V NADPRAŽÍ JE ROZŠÍŘOVACÍ PROFIL 100mm JAKO SOUČÁST H/1 SPOJE MEZI JEDNOTLIVÝMI ČÁSTMI OPATŘIT KRYCÍ LIŠTOU NÍZKÝ HLINÍKOVÝ PRÁH S PŘERUŠENÝM TEPELNÝM MOSTEM  KOVÁNÍ: ZE VNITŘ KLIKA, ZVENČÍ NEREZ MADLO, ZÁMEK BEZPEČNOSTNÍ, CYLINDRICKÝ, SAMOZAVÍRAČ STŘÍBRNÝ POVRCH, STAVĚČ DVEŘÍ	ks  1
<div> <div>H</div> <div>2</div> </div>		25x20 tl.1,5mm	HLINÍKOVÁ LIŠTA KRYCÍ, NA VNĚJŠÍ STRANĚ LAKOVANÁ ODSTÍN, SVĚTLE ŠEDÁ VČETNĚ PŘÍPEVNĚNÍ, OSADIT NA VNĚJŠÍ STRANĚ OKNA V NADPRAŽÍ A NA VNĚJŠÍ SVISLÉ HRANY	bm  52,3
<b>KLEMPÍŘSKÉ, HLINÍKOVÉ VÝROBKY</b>				5